



L'accessoire à panier

KAPORAL
J E A N S

X
Dodynnette



Pour réaliser votre modèle : imprimez ce patron en sélectionnant l'option « taille réelle » dans vos paramètres d'impression ou tracez les pièces à partir de la fiche indicative de la taille des pièces (disponible en dernière page).

Pour vous assurer du bon format d'impression, mesurez le carré test présent sur la première page.

Si les mesures ne correspondent pas, relancez votre impression en modifiant les paramètres. Si vous rencontrez des problèmes d'impression au bon format, je vous conseille d'utiliser le logiciel Adobe Reader (qui est en téléchargement gratuit sur internet).

Reconstituez la pièce E en assemblant les deux pièces au niveau des pointillés.

Utilisez les gabarits des pièces E, P et L pour réaliser les découpes suivantes :

- Dans le tissu : 2 pièces E, 2 pièces P et 4 pièces L
- Dans l'entoilage : 2 pièces E, 2 pièces P et 4 pièces L si votre tissu est fluide (popeline, polyester, coton ou matière ayant besoin d'un maintien)

Entoilez chaque pièce à l'aide de votre fer à repasser chaud et sans vapeur.

Pour coudre votre modèle : Suivez les étapes indiquées dans la vidéo disponible sur le blog de Dodynnette via le lien suivant : <http://bit.ly/custododynnettexkaporal>

Bonne couture !



E

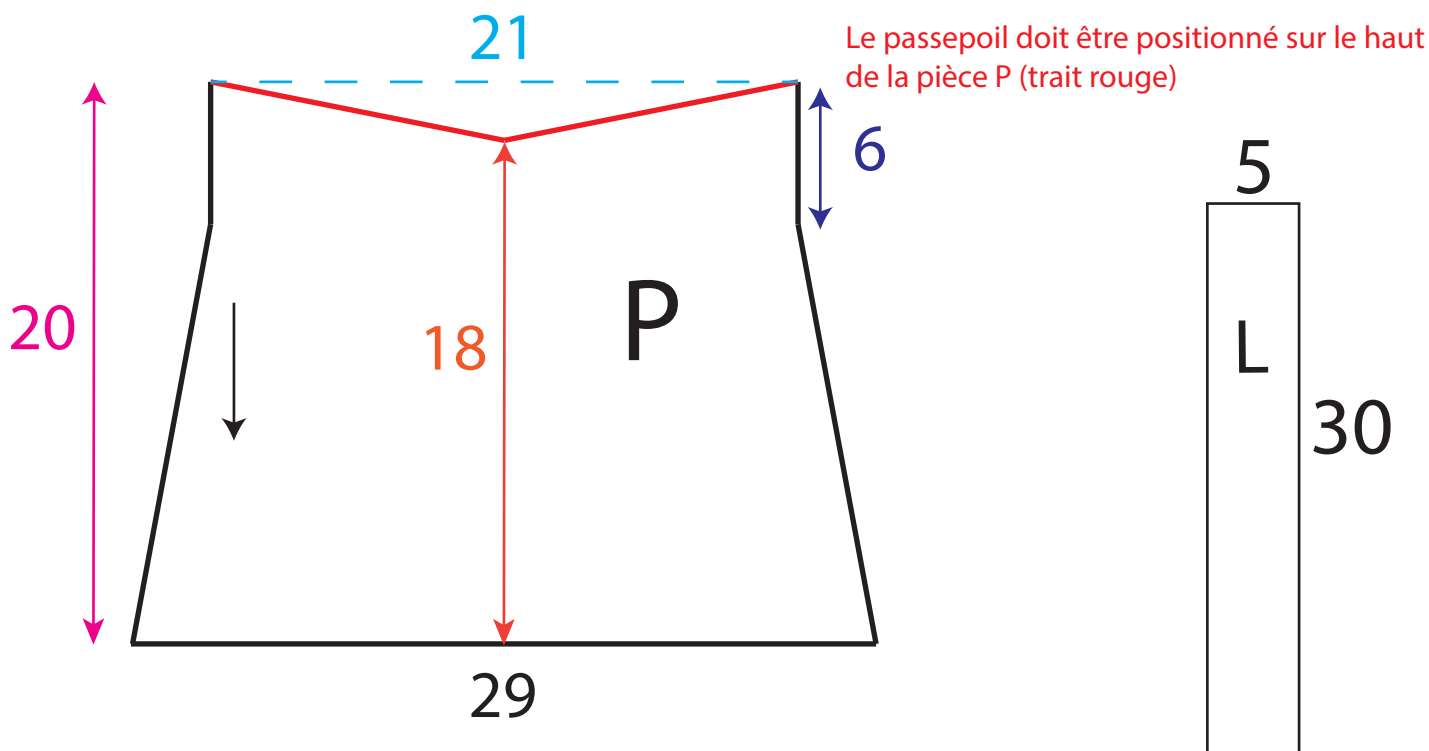
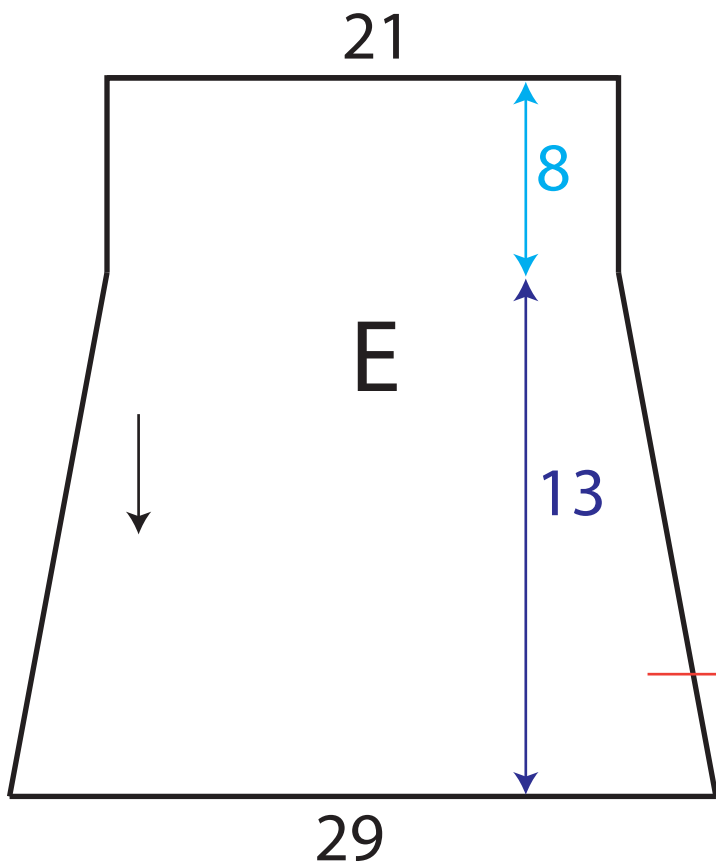
Repère de placement

Repère de placement

à reconstituer au niveau des pointillés
puis à découper 2 fois dans la robe
et 2 fois dans l'entoilage

Patron de l'accessoire à panier Dodynette

Fiche indicative de la taille des pièces à tracer si vous n'avez pas d'imprimante les mesures sont en cm et arrondies pour faciliter le tracage



Patron de l'accessoire à panier Dodynette

2 cm

E


Pièce de corps d'ouvrage

KAPORAL

J E A N S


X

DODYNETTE



Côté de positionnement du passepoil

Pattern de l'accessoire à panier Dodynette



P

Pièce de poche

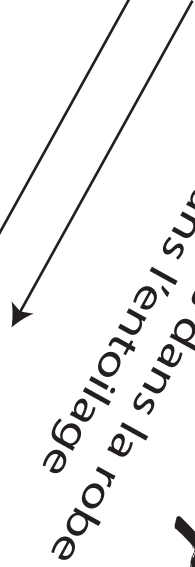
à découper 2 fois dans la robe
et 2 fois dans l'entoilage

KAPORAL X DODYNETTE
J E A N S

côté à aligner au niveau du repère de la pièce E



Pièce de lanière
à découper 4 fois dans la robe
et 4 fois dans l'entoilage



Pattern de l'accessoire à lanière
KAPORAL
Dodynette
X DODYNETTE



PATRON COUTURE DODYNETTE

RETROUVEZ LES TUTOS GRATUITS ET PATRONS SUR SON SITE :

WWW.DODYNETTE.COM



"Les tutos couture
de Dodynette"



"Api_dodynette"
pensez au #dodynette :)



"Dodynette"